

**BÁO CÁO TÀI CHÍNH**  
**QUÝ 2/2017**

*Thời kỳ kế toán từ ngày 01/04/2017 đến 30/06/2017*

**CÔNG TY CỔ PHẦN XÂY LẮP**  
**PHÁT TRIỂN NHÀ ĐÀ NẴNG**



# MỤC LỤC

----- oOo -----

---

	Trang
1. BÁO CÁO CỦA BAN GIÁM ĐỐC	01 - 03
2. BẢNG CÂN ĐỐI KẾ TOÁN	04 - 07
3. BÁO CÁO KẾT QUẢ HOẠT ĐỘNG KINH DOANH	08
4. BÁO CÁO LƯU CHUYỂN TIỀN TỆ	09
5. THUYẾT MINH BÁO CÁO TÀI CHÍNH	10-14

---

0062  
ÔNG  
Ổ PH  
Â Y L  
TRIE  
A NÃ  
U - T

## **BÁO CÁO CỦA BAN TỔNG GIÁM ĐỐC**

Quý 02 năm 2017

Ban Tổng giám đốc trân trọng đệ trình báo cáo này cho thời kỳ kế toán từ ngày 01 tháng 04 năm 2017 đến ngày 30 tháng 06 năm 2017.

### **1. Thông tin chung về công ty:**

#### **Thành lập:**

CÔNG TY CỔ PHẦN XÂY LẬP PHÁT TRIỂN NHÀ ĐÀ NẴNG là Công ty chuyên đổi cổ phần hóa theo Quyết định số 1629/QĐ-UBND ngày 19/02/2008 của UBND Thành phố Đà Nẵng từ Xí nghiệp Công trình giao thông và Xây dựng thuộc Công ty Đầu tư phát triển Nhà Đà Nẵng và được thành lập theo Giấy chứng nhận đăng ký kinh doanh số 3203002046 ngày 02/05/2008 của Sở Kế hoạch và Đầu tư thành phố Đà Nẵng (Giấy chứng nhận đăng ký kinh doanh này đã điều chỉnh với số đăng ký mới là 0400620833). Từ khi thành lập đến nay, Công ty đã 6 lần điều chỉnh Giấy chứng nhận đăng ký kinh doanh và lần gần nhất vào ngày 04/02/2016; thay đổi vốn điều lệ của Công ty lên 48.597.930.000 đồng.

Công ty hoạt động theo Luật doanh nghiệp, Điều lệ Công ty và các quy định pháp lý hiện hành có liên quan.

Công ty đã thực hiện niêm yết cổ phiếu tại Sở Giao dịch Chứng khoán Hà Nội theo Quyết định số 292/QĐ-SGDHN ngày 26/6/2013.

**Hình thức sở hữu vốn:** Cổ phần.

#### **Hoạt động chính của Công ty:**

- Xây dựng nhà các loại. Chi tiết: Xây dựng các công trình: Dân dụng, công nghiệp.
- Xây dựng công trình đường bộ. Chi tiết : Xây dựng các công trình giao thông.
- Xây dựng công trình kỹ thuật dân dụng khác. Chi tiết : Xây dựng các công trình thủy lợi, thủy điện, cầu cảng, hạ tầng kỹ thuật đô thị, khu công nghiệp. Xây dựng công trình điện từ 110KV trở xuống, công trình cấp thoát nước đô thị, công trình bưu chính viễn thông, công trình xăng dầu.
- Kinh doanh bất động sản, quyền sử dụng đất thuộc sở hữu, chủ sở hữu hoặc đi thuê.
- Hoạt động kiến trúc và tư vấn kỹ thuật liên quan
- Khách sạn
- Hoạt động dịch vụ lâm nghiệp
- Tư vấn, môi giới, đấu giá bất động sản, đấu giá quyền sử dụng đất.
- Quảng cáo; Đại lý du lịch; Nhà hàng, quán ăn, hàng ăn uống.
- Trồng rừng và chăm sóc rừng lấy gỗ.
- Sản xuất vật liệu xây dựng từ đất sét; Sản xuất bê tông và các sản phẩm từ xi măng và thạch cao.
- Phá dỡ; Chuẩn bị mặt bằng; Lắp đặt hệ thống điện; Lắp đặt hệ thống xây dựng khác.
- Cho thuê máy móc, thiết bị xây dựng, văn phòng ( kể cả máy vi tính) và đồ dùng hữu hình khác
- Vệ sinh chung nhà cửa, Vệ sinh nhà cửa và các công trình khác.
- Dịch vụ chăm sóc và duy trì cảnh quan; Vận tải hàng hóa bằng đường bộ.
- Tổ chức, giới thiệu và xúc tiến thương mại; Môi giới, Nghiên cứu thị trường và thăm dò dư luận.

- Sản xuất và kinh doanh vật liệu xây dựng. Khai thác và chế biến khoáng sản. Kinh doanh vận tải hàng. Sửa chữa phương tiện có động cơ. Kinh doanh hàng nông, lâm, hải sản. Dịch vụ du lịch. Kinh doanh dịch vụ bất động sản,...

**Mã chứng khoán niêm yết:** NDX

**Trụ sở chính:** 31 Núi Thành, Phường Hòa Thuận Đông, Quận Hải Châu, TP Đà Nẵng

**2. Tình hình tài chính và kết quả hoạt động:**

Tình hình tài chính và kết quả hoạt động cho thời kỳ kế toán từ ngày 01/04/2017 đến ngày 30/06/2017 của Công ty được trình bày trong các báo cáo tài chính đính kèm.

**3. Thành viên Hội đồng Quản trị, Ban Kiểm soát và Ban Tổng Giám đốc:**

Thành viên Hội đồng Quản trị, Ban Kiểm soát và Ban Tổng Giám đốc trong năm và đến ngày lập báo cáo tài chính này gồm có:

**Hội đồng Quản trị**

Ông Nguyễn Quang Trung	Chủ tịch
Bà Võ Thị Ngọc	Phó chủ tịch
Ông Bùi Lê Duy	Thành viên
Ông Lương Thanh Viên	Thành viên
Ông Nguyễn Phước Khánh	Thành viên

**Ban Kiểm soát**

Bà Mai Trương Tú Oanh	Trưởng ban
Bà Lê Anh Thu	Thành viên
Ông Lê Văn Tâm	Thành viên

**Ban Tổng Giám đốc và Kế toán trưởng**

Ông Bùi Lê Duy	Tổng Giám Đốc
Bà Nguyễn Thị Kiều Giang	Kế toán trưởng

Người đại diện theo pháp luật của Công ty là Ông Bùi Lê Duy

**4. Các thông tin khác: không phát sinh**

**5. Cam kết của Ban Tổng Giám đốc**

Ban Tổng Giám đốc chịu trách nhiệm lập các báo cáo tài chính thể hiện trung thực và hợp lý tình hình tài chính của Công ty tại ngày 30 tháng 06 năm 2017, kết quả hoạt động kinh doanh và các luồng lưu chuyển tiền tệ của năm tài chính kết thúc cùng ngày. Trong việc soạn lập các báo cáo tài chính này, Ban Tổng Giám đốc đã xem xét và tuân thủ các vấn đề sau đây:

**6. Cam kết của Ban Tổng Giám đốc (tiếp theo)**

- Chọn lựa các chính sách kế toán thích hợp và áp dụng một cách nhất quán;
- Thực hiện các xét đoán và ước tính một cách hợp lý và thận trọng;
- Báo cáo tài chính được lập trên cơ sở hoạt động liên tục, trừ trường hợp không thể giả định rằng Công ty sẽ tiếp tục hoạt động liên tục.

Ban Tổng Giám đốc chịu trách nhiệm đảm bảo rằng các sổ sách kế toán thích hợp đã được thiết lập và duy trì để thể hiện tình hình tài chính của Công ty với độ chính xác hợp lý tại mọi thời điểm và làm cơ sở để soạn lập các báo cáo tài chính phù hợp với chế độ kế toán được nêu ở Thuyết minh cho các Báo cáo tài chính. Ban Tổng Giám đốc cũng chịu trách nhiệm đối với việc bảo vệ các tài sản của Công ty và thực hiện các biện pháp hợp lý để phòng ngừa và phát hiện các hành vi gian lận và các vi phạm khác.





## 7. Xác nhận

Theo ý kiến của Ban Tổng Giám đốc, chúng tôi xác nhận rằng các Báo cáo tài chính bao gồm Bảng cân đối kế toán tại ngày 30 tháng 06 năm 2017, Báo cáo kết quả hoạt động kinh doanh, Báo cáo lưu chuyển tiền tệ và các Thuyết minh đính kèm được soạn thảo đã thể hiện quan điểm trung thực và hợp lý về tình hình tài chính cũng như kết quả hoạt động kinh doanh và các luồng lưu chuyển tiền tệ của Công ty thời kỳ kế toán kết thúc ngày 30/06/2017.

Báo cáo tài chính của Công ty được lập phù hợp với chuẩn mực và hệ thống kế toán Việt Nam.

TP. Đà Nẵng, ngày 20 tháng 07 năm 2017

*Chữ ký*  
mặt Ban Tổng Giám đốc



**Bùi Lê Duy**

Tổng Giám đốc



## BẢNG CÂN ĐỐI KẾ TOÁN

**Quý 2 năm 2017**

Tại ngày 30/06/2017

TÀI SẢN	Mã số	Thuyết minh	Số cuối quý	Số đầu năm
1	2	3	4	5
<b>A. TÀI SẢN NGẮN HẠN</b>	<b>100</b>		<b>106,356,891,577</b>	<b>118,589,150,583</b>
<b>I. Tiền và các khoản tương đương tiền</b>	<b>110</b>		<b>10,315,390,244</b>	<b>4,270,257,385</b>
1. Tiền	111		10,315,390,244	4,270,257,385
2. Các khoản tương đương tiền	112			
<b>II. Đầu tư tài chính ngắn hạn</b>	<b>120</b>		<b>13,555,102,548</b>	<b>9,365,282,350</b>
1. Chứng khoán kinh doanh	121		14,134,403,848	16,468,249,558
2. Dự phòng giảm giá chứng khoán kinh doanh (*)	122		(579,301,300)	(7,102,967,208)
3. Đầu tư nắm giữ đến ngày đáo hạn	123		-	-
<b>III. Các khoản phải thu ngắn hạn</b>	<b>130</b>		<b>75,029,752,028</b>	<b>93,088,038,306</b>
1. Phải thu ngắn hạn của khách hàng	131		57,740,672,554	67,813,121,585
2. Trả trước cho người bán ngắn hạn	132		55,148,900	40,084,500
3. Phải thu nội bộ ngắn hạn	133		-	-
4. Phải thu theo tiến độ kế hoạch hợp đồng xây dựng	134		-	-
5. Phải thu về cho vay ngắn hạn	135		-	-
6. Phải thu ngắn hạn khác	136		17,233,930,574	25,234,832,221
7. Dự phòng các khoản phải thu ngắn hạn khó đòi (*)	137		-	-
8. Tài sản thiếu chờ xử lý	139		-	-
<b>IV. Hàng tồn kho</b>	<b>140</b>		<b>6,977,859,847</b>	<b>10,563,017,534</b>
1. Hàng tồn kho	141		6,977,859,847	10,563,017,534
2. Dự phòng giảm giá hàng tồn kho (*)	149		-	-
<b>V. Tài sản ngắn hạn khác</b>	<b>150</b>		<b>478,786,910</b>	<b>1,302,555,008</b>
1. Chi phí trả trước ngắn hạn	151		478,786,910	433,965,319
2. Thuế giá trị gia tăng được khấu trừ	152			799,146,796
3. Thuế và các khoản khác phải thu Nhà nước	153			69,442,893
4. Giao dịch mua bán lại trái phiếu Chính phủ	154		-	-
5. Tài sản ngắn hạn khác	155		-	-

## BẢNG CÂN ĐỐI KẾ TOÁN

Quý 2 năm 2017

Tại ngày 30/06/2017

TÀI SẢN	Mã số	Thuyết minh	Số cuối kỳ	Số đầu năm
1	2	3	4	5
<b>B. TÀI SẢN DÀI HẠN</b>	<b>200</b>		<b>45,762,256,703</b>	<b>46,453,496,275</b>
<b>I. Các khoản phải thu dài hạn</b>	<b>210</b>		-	-
1. Phải thu dài hạn của khách hàng	211		-	-
2. Trả trước cho người bán dài hạn	212		-	-
3. Vốn kinh doanh ở đơn vị trực thuộc	213		-	-
4. Phải thu nội bộ dài hạn	214		-	-
5. Phải thu về cho vay dài hạn	215		-	-
6. Phải thu dài hạn khác	216		-	-
7. Dự phòng phải thu dài hạn khó đòi (*)	219		-	-
<b>II. Tài sản cố định</b>	<b>220</b>		<b>38,949,711,169</b>	<b>38,707,657,474</b>
1. Tài sản cố định hữu hình	221		32,470,614,185	32,228,560,490
- Nguyên giá	222		60,540,528,698	57,683,682,239
- Giá trị hao mòn lũy kế (*)	223		(28,069,914,513)	(25,455,121,749)
2. Tài sản cố định thuê tài chính	224		-	-
- Nguyên giá	225		-	-
- Giá trị hao mòn lũy kế (*)	226		-	-
3. Tài sản cố định vô hình	227		6,479,096,984	6,479,096,984
- Nguyên giá	228		6,479,096,984	6,479,096,984
- Giá trị hao mòn lũy kế (*)	229		-	-
<b>III. Bất động sản đầu tư</b>	<b>230</b>		-	-
- Nguyên giá	231		-	-
- Giá trị hao mòn lũy kế (*)	232		-	-
<b>IV. Tài sản dở dang dài hạn</b>	<b>240</b>		-	<b>617,937,368</b>
1. Chi phí sản xuất, kinh doanh dở dang dài hạn	241		-	-
2. Chi phí xây dựng cơ bản dở dang	242		-	617,937,368
<b>V. Đầu tư tài chính dài hạn</b>	<b>250</b>		<b>6,000,000,000</b>	<b>6,000,000,000</b>
1. Đầu tư vào công ty con	251		-	-
2. Đầu tư vào công ty liên doanh, liên kết	252		-	-
3. Đầu tư góp vốn vào đơn vị khác	253		6,000,000,000	6,000,000,000
4. Dự phòng đầu tư tài chính dài hạn (*)	254		-	-
5. Đầu tư nắm giữ đến ngày đáo hạn	255		-	-
<b>VI. Tài sản dài hạn khác</b>	<b>260</b>		<b>812,545,534</b>	<b>1,127,901,433</b>
1. Chi phí trả trước dài hạn	261		812,545,534	1,127,901,433
2. Tài sản thuế thu nhập hoãn lại	262		-	-
3. Thiết bị, vật tư, phụ tùng thay thế dài hạn	263		-	-
4. Tài sản dài hạn khác	268		-	-
<b>TỔNG CỘNG TÀI SẢN (270 = 100 + 200)</b>	<b>270</b>		<b>152,119,148,280</b>	<b>165,042,646,858</b>





## BẢNG CÂN ĐỐI KẾ TOÁN

Quý 2 năm 2017

Tại ngày 30/06/2017

NGUỒN VỐN	Mã số	Thuyết minh	Số cuối năm	Đầu năm
1	2	3	4	5
<b>C. NỢ PHẢI TRẢ</b>	<b>300</b>		<b>87,052,334,390</b>	<b>104,485,809,737</b>
<b>I. Nợ ngắn hạn</b>	<b>310</b>		<b>77,234,470,754</b>	<b>93,840,446,101</b>
1. Phải trả người bán ngắn hạn	311		16,799,581,316	11,534,160,572
2. Người mua trả tiền trước ngắn hạn	312		1,468,204,094	1,276,543,128
3. Thuế và các khoản phải nộp nhà nước	313		1,286,825,417	13,490,798
4. Phải trả người lao động	314		1,348,165,525	1,068,136,995
5. Chi phí phải trả ngắn hạn	315		-	-
6. Phải trả nội bộ ngắn hạn	316		-	-
7. Phải trả theo tiến độ kế hoạch hợp đồng xây dựng	317		-	-
8. Doanh thu chưa thực hiện ngắn hạn	318		-	-
9. Phải trả ngắn hạn khác	319		38,187,651,666	55,406,301,796
10. Vay và nợ thuê tài chính ngắn hạn	320		16,931,254,540	23,807,442,930
11. Dự phòng phải trả ngắn hạn	321		-	-
12. Quỹ khen thưởng, phúc lợi	322		1,212,788,196	734,369,882
13. Quỹ bình ổn giá	323		-	-
14. Giao dịch mua bán lại trái phiếu Chính phủ	324		-	-
<b>II. Nợ dài hạn</b>	<b>330</b>		<b>9,817,863,636</b>	<b>10,645,363,636</b>
1. Phải trả người bán dài hạn	331		-	-
2. Người mua trả tiền trước dài hạn	332		-	-
3. Chi phí phải trả dài hạn	333		-	-
4. Phải trả nội bộ về vốn kinh doanh	334		-	-
5. Phải trả nội bộ dài hạn	335		-	-
6. Doanh thu chưa thực hiện dài hạn	336		-	-
7. Phải trả dài hạn khác	337		-	-
8. Vay và nợ thuê tài chính dài hạn	338		9,817,863,636	10,645,363,636
9. Trái phiếu chuyển đổi	339		-	-
10. Cổ phiếu ưu đãi	340		-	-
11. Thuế thu nhập hoãn lại phải trả	341		-	-
12. Dự phòng phải trả dài hạn	342		-	-
13. Quỹ phát triển khoa học, công nghệ	343		-	-

ĐẠO  
 CỎ  
 CỎ  
 XÃ  
 ẮT  
 ĐÀ  
 HẢI



## BẢNG CÂN ĐỐI KẾ TOÁN

Quý 2 năm 2017

Tại ngày 30/06/2017

NGUỒN VỐN	Mã số	Thuyết minh	Số cuối năm	Đầu năm
1	2	3	4	5
<b>D. VỐN CHỦ SỞ HỮU</b>	<b>400</b>		<b>65,066,813,890</b>	<b>60,556,837,121</b>
<b>I. Vốn chủ sở hữu</b>	<b>410</b>		<b>65,066,813,890</b>	<b>60,556,837,121</b>
1. Vốn góp của chủ sở hữu	411		53,457,470,000	48,597,930,000
- Cổ phiếu phổ thông có quyền biểu quyết	411a		53,457,470,000	48,597,930,000
- Cổ phiếu ưu đãi	411b		-	-
2. Thặng dư vốn cổ phần	412		250,000,000	250,000,000
3. Quyền chọn chuyển đổi trái phiếu	413		-	-
4. Vốn khác của chủ sở hữu	414		-	-
5. Cổ phiếu quỹ (*)	415		-	-
6. Chênh lệch đánh giá lại tài sản	416		-	-
7. Chênh lệch tỷ giá hối đoái	417		-	-
8. Quỹ đầu tư phát triển	418		1,272,340,620	1,272,340,620
9. Quỹ hỗ trợ sắp xếp doanh nghiệp	419		-	-
10. Quỹ khác thuộc vốn chủ sở hữu	420		-	-
11. Lợi nhuận sau thuế chưa phân phối	421		10,087,003,270	10,436,566,501
- LNST chưa phân phối lũy kế đến cuối kỳ trước	421a		2,246,221,887	1,427,485,361
- LNST chưa phân phối kỳ này	421b		7,840,781,383	9,009,081,140
12. Nguồn vốn đầu tư XDCB	422		-	-
<b>II. Nguồn kinh phí và quỹ khác</b>	<b>430</b>		<b>-</b>	<b>-</b>
1. Nguồn kinh phí	431		-	-
2. Nguồn kinh phí đã hình thành TSCĐ	432		-	-
<b>TỔNG CỘNG NGUỒN VỐN (440 = 300 + 400)</b>	<b>440</b>		<b>152,119,148,280</b>	<b>165,042,646,858</b>

TP. Đà Nẵng, ngày 20 tháng 07 năm 2017

Lập biểu


Kế toán trưởng

Tổng giám đốc

Nguyễn Thị Kiều Giang

Nguyễn Thị Kiều Giang

Bùi Lê Duy





**BÁO CÁO LƯU CHUYỂN TIỀN TỆ**  
Quý 02 năm 2017


Chỉ tiêu	Mã chỉ tiêu	Thuyết minh	Lũy kế từ đầu năm đến cuối quý này	
			Năm 2017	Năm 2016
<b>I. Lưu chuyển tiền từ hoạt động kinh doanh</b>				
1. Tiền thu từ bán hàng, cung cấp dịch vụ và doanh thu khác	01		69,037,188,892	83,155,236,514
2. Tiền chi trả cho người cung cấp hàng hóa và dịch vụ	02		(45,219,485,789)	(71,693,317,970)
3. Tiền chi trả cho người lao động	03		(4,484,567,187)	(2,662,968,869)
4. Tiền lãi vay đã trả	04		(1,199,925,773)	(999,718,212)
5. Thuế thu nhập doanh nghiệp đã nộp	05		(988,886,888)	(1,030,216,231)
6. Tiền thu khác từ hoạt động kinh doanh	06		1,885,329,968	171,337,853
7. Tiền chi khác cho hoạt động kinh doanh	07		(780,428,076)	(986,710,369)
<b>Lưu chuyển tiền thuần từ hoạt động kinh doanh</b>	<b>20</b>		<b>18,249,225,147</b>	<b>5,953,642,716</b>
<b>II. Lưu chuyển tiền từ hoạt động đầu tư</b>				
1. Tiền chi để mua sắm, xây dựng TSCĐ và các TS dài hạn khác	21		(2,229,818,182)	(4,000,000)
2. Tiền thu từ thanh lý, nhượng bán TSCĐ và các TS dài hạn khác	22		-	-
3. Tiền chi cho vay, mua các công cụ nợ của đơn vị khác	23		-	-
4. Tiền thu hồi cho vay, bán lại các công cụ nợ của đơn vị khác	24		-	-
5. Tiền chi đầu tư góp vốn vào đơn vị khác	25		-	(6,000,000,000)
6. Tiền thu hồi đầu tư góp vốn vào đơn vị khác	26		-	-
7. Tiền thu lãi cho vay, cổ tức và lợi nhuận được chia	27		47,932,409	31,017,594
<b>Lưu chuyển tiền thuần từ hoạt động đầu tư</b>	<b>30</b>		<b>(2,181,885,773)</b>	<b>(5,972,982,406)</b>
<b>III. Lưu chuyển tiền từ hoạt động tài chính</b>				
1. Tiền thu từ phát hành cổ phiếu, nhận vốn góp của chủ sở hữu	31		-	4,513,070,000
2. Tiền trả lại vốn góp cho các chủ sở hữu, mua lại cổ phiếu của doanh nghiệp đã phát hành	32		-	-
3. Tiền thu từ đi vay	33		41,488,095,140	30,046,323,498
4. Tiền trả nợ gốc vay	34		(49,191,783,530)	(31,424,768,950)
5. Tiền trả nợ thuê tài chính	35		-	-
6. Cổ tức, lợi nhuận đã trả cho chủ sở hữu	36		(2,318,518,125)	(175,061,925)
<b>Lưu chuyển tiền thuần từ hoạt động tài chính</b>	<b>40</b>		<b>(10,022,206,515)</b>	<b>2,959,562,623</b>
<b>Lưu chuyển tiền thuần trong kỳ (50 = 20+30+40)</b>	<b>50</b>		<b>6,045,132,859</b>	<b>2,940,222,933</b>
Tiền và tương đương tiền đầu kỳ	60		4,270,257,385	6,790,002,786
Ảnh hưởng của thay đổi tỷ giá hối đoái quy đổi ngoại tệ	61		-	-
<b>Tiền và tương đương tiền cuối kỳ (70 = 50+60+61)</b>	<b>70</b>		<b>10,315,390,244</b>	<b>9,730,225,719</b>


Lập biểu

Kế toán trưởng

TP. Đà Nẵng, ngày 20 tháng 07 năm 2017

  
Nguyễn Thị Kiều Giang

  
Nguyễn Thị Kiều Giang  
LCTT CTY Quý 2-2017





## **THUYẾT MINH BÁO CÁO TÀI CHÍNH CHỌN LỌC**

Từ ngày 01/04/2017 đến ngày 30/06/2017

### **I. ĐẶC ĐIỂM HOẠT ĐỘNG**

#### **1. Hình thức sở hữu vốn**

Công ty Cổ phần Xây lập Phát triển Nhà Đà Nẵng (sau đây gọi tắt là "Công ty") là công ty cổ phần được chuyển đổi cổ phần hóa theo Quyết định số 1629/QĐ-UBND ngày 19/02/2008 của UBND thành phố Đà Nẵng từ Xí nghiệp Công trình Giao thông và Xây dựng thuộc Công ty Đầu tư Phát triển Nhà Đà Nẵng. Công ty hoạt động sản xuất kinh doanh theo Giấy chứng nhận đăng ký doanh nghiệp số 0400620833 ngày 02/05/2008 do Sở Kế hoạch và Đầu tư thành phố Đà Nẵng cấp. Luật doanh nghiệp. Điều lệ Công ty và các quy định pháp lý có liên quan. Từ ngày thành lập đến nay, Công ty đã 6 lần điều chỉnh Giấy chứng nhận đăng ký doanh nghiệp và lần điều chỉnh gần nhất vào ngày 04/02/2016.

#### **2. Lĩnh vực kinh doanh**

Công ty kinh doanh trong nhiều lĩnh vực khác nhau như: xây lắp, sản xuất và kinh doanh vật liệu xây dựng, kinh doanh bất động sản....

#### **3. Ngành nghề kinh doanh**

Lĩnh vực kinh doanh của Công ty là:

- Xây dựng các công trình: Dân dụng, công nghiệp;
- Xây dựng các công trình thủy lợi, thủy điện, cầu cảng, hạ tầng kỹ thuật đô thị, khu công nghiệp. Xây công trình điện từ 110 KW trở xuống, công trình cấp thoát nước đô thị, công trình bưu chính viễn thông, công trình xăng dầu;
- Kinh doanh bất động sản. Đầu tư phát triển các dự án bất động sản, trung tâm thương mại, văn phòng cho thuê;
- Tư vấn, thiết kế xây dựng công trình dân dụng và công nghiệp. Tư vấn giám sát công tác xây dựng và hoàn thiện công trình dân dụng – công nghiệp. Tư vấn đo đạc bản đồ;
- Cho thuê máy móc, thiết bị xây dựng: Cho thuê máy móc, thiết bị văn phòng (kể cả máy vi tính); Cho thuê máy móc, thiết bị và đồ dùng hữu hình khác chưa được phân vào đâu;
- Xây dựng các công trình giao thông;
- Sản xuất bê tông và các sản phẩm từ xi măng và thạch cao;
- Sản xuất và kinh doanh vật liệu xây dựng
- Sửa chữa phương tiện có động cơ;
- Dịch vụ kinh doanh bất động sản....

#### **4. Đặc điểm hoạt động kinh doanh của Công ty trong kỳ kế toán có ảnh hưởng đến Báo cáo tài chính**

Không có sự kiện về môi trường pháp lý, diễn biến thị trường, đặc điểm hoạt động kinh doanh, quản lý, tài chính, các sự kiện sáp nhập, chia, tách, thay đổi qui mô... có ảnh hưởng đến Báo cáo tài chính của Công ty trong kỳ.

### **II. KỶ KẾ TOÁN, ĐƠN VỊ TIỀN TỆ SỬ DỤNG TRONG KẾ TOÁN**

#### **1. Kỳ kế toán:**

Kỳ kế toán năm của Công ty bắt đầu từ ngày 01 tháng 01 và kết thúc vào ngày 31 tháng 12 hàng năm.

#### **2. Đơn vị tiền tệ sử dụng trong kế toán**

Đơn vị tiền tệ sử dụng trong kế toán là Đồng Việt Nam (VND) do việc thu, chi chủ yếu được thực hiện bằng đơn vị tiền tệ VND.

### **III. CHUẨN MỰC VÀ CHẾ ĐỘ KẾ TOÁN ÁP DỤNG**

#### **1. Chuẩn mực và chế độ kế toán áp dụng**

Công ty áp dụng các chuẩn mực kế toán, Chế độ kế toán doanh nghiệp Việt Nam được ban hành theo Thông tư số 200/2014/TT-BTC ngày 22 tháng 12 năm 2014 và các thông tư hướng dẫn thực hiện chuẩn mực kế toán của Bộ Tài chính trong việc lập và trình bày Báo cáo tài chính.

#### **2. Tuyên bố về việc tuân thủ chuẩn mực kế toán và chế độ kế toán**

Tổng Giám đốc đảm bảo đã tuân thủ yêu cầu của các chuẩn mực kế toán, Chế độ kế toán doanh nghiệp Việt Nam được ban hành theo Thông tư số 200/2014/TT-BTC ngày 22 tháng 12 năm 2014 cũng như các thông tư hướng dẫn thực hiện chuẩn mực kế toán của Bộ Tài chính trong việc lập Báo cáo tài chính.

#### **3. Hình thức kế toán áp dụng: chứng từ ghi sổ**



#### IV. CÁC CHÍNH SÁCH KẾ TOÁN ÁP DỤNG

Việc lập Báo cáo tài chính Quý 1/2017 và Báo cáo tài chính năm 2017 là cùng áp dụng Chế độ kế toán doanh nghiệp Việt Nam được ban hành theo Thông tư số 200/2014/TT-BTC ngày 22 tháng 12 năm 2014.

##### Bên liên quan

Các bên được coi là liên quan nếu một bên có khả năng kiểm soát hoặc có ảnh hưởng đáng kể đối với bên kia trong việc ra quyết định các chính sách tài chính và hoạt động. Các bên cũng được xem là bên liên quan nếu cùng chịu sự kiểm soát chung hay chịu ảnh hưởng đáng kể chung.

Trong việc xem xét mối quan hệ của các bên liên quan, bản chất của mối quan hệ được chú trọng nhiều hơn hình thức pháp lý.

#### V. CÁC SỰ KIỆN HOẶC GIAO DỊCH TRỌNG YẾU TRONG KỲ KẾ TOÁN:

- Tính thời vụ hoặc tính chu kỳ của các hoạt động kinh doanh trong kỳ;
- Tính chất và giá trị của các khoản mục ảnh hưởng đến tài sản, nợ phải trả, nguồn vốn chủ sở hữu, thu nhập thuần, hoặc các luồng tiền được coi là yếu tố không bình thường do tính chất, quy mô hoặc tác động của chúng; không có
- Biến động trong nguồn vốn chủ sở hữu và giá trị lũy kế tính đến ngày lập Báo cáo tài chính Quý 2/2017:

a Biến động trong nguồn vốn kinh doanh và các quỹ:

*Đơn vị tính: đồng*

Chỉ tiêu	Số đầu năm	Tăng	Giảm	Số cuối quý
<b>1. Vốn chủ sở hữu</b>	<b>48,847,930,000</b>	<b>4,859,540,000</b>	-	<b>53,707,470,000</b>
Vốn cổ phần	48,597,930,000	4,859,540,000	-	53,457,470,000
Thặng dư vốn cổ phần	250,000,000	-	-	250,000,000
<b>2. Các quỹ</b>	<b>1,272,340,620</b>	-	-	<b>1,272,340,620</b>
Quỹ đầu tư phát triển	1,272,340,620	-	-	1,272,340,620

b Biến động về lợi nhuận chưa phân phối:

- Lợi nhuận chưa phân phối đầu năm	<b>2,246,221,887</b>
- Phát sinh tăng	<b>7,840,781,383</b>
+ LNST Quý 1/2017	3.590.773.917
+ LNST Quý 2/2017	4.250.007.466
- Phát sinh giảm	-
- Lợi nhuận chưa phân phối cuối quý	<b>10,087,003,270</b>

4. Tính chất và giá trị của những thay đổi trong các ước tính kế toán đã được báo cáo trong báo cáo quý trước của năm 2016 hoặc những thay đổi trong các ước tính kế toán đã được báo cáo trong các năm trước, nếu những thay đổi này có ảnh hưởng trọng yếu đến kỳ kế toán Quý 2/2017: không có

5. Phát hành, mua lại và hoàn trả các chứng khoán nợ và chứng khoán vốn:

Cổ phiếu:

Nội dung	Số cuối quý	Số đầu năm
<b>Số lượng cổ phiếu phát hành:</b>	<b>5,345,747</b>	<b>4,859,793</b>
- Cổ phiếu phổ thông	5,345,747	4,859,793
- Cổ phiếu ưu đãi	-	-
<b>Số lượng cổ phiếu quỹ:</b>	-	-
- Cổ phiếu phổ thông	-	-
- Cổ phiếu ưu đãi	-	-
<b>Số lượng cổ phiếu đang lưu hành:</b>	<b>5,345,747</b>	<b>4,859,793</b>
- Cổ phiếu phổ thông	5,345,747	4,859,793
- Cổ phiếu ưu đãi	-	-

6. Cổ tức đã trả của cổ phiếu phổ thông:

*Cổ tức đã chi trả của cổ phiếu phổ thông :* 2,429,896,500

7. Doanh thu và kết quả kinh doanh:

	Lũy kế từ đầu năm đến cuối quý này	
	Năm 2017	Năm 2016
<b>7.1 Doanh thu bán hàng và cung cấp dịch vụ</b>		
Doanh thu bán hàng hóa	54,031,236,803	29,189,371,534
Doanh thu Xây lắp	8,163,467,935	42,132,604,034
Doanh thu cung cấp dịch vụ	214,765,280	60,000,000
Doanh thu Bất động sản	3,852,441,658	5,639,385,112
<b>Cộng</b>	<b>66,261,911,676</b>	<b>77,021,360,680</b>

9833  
 CÔNG TY  
 HẠN  
 LẬP  
 TÊN NHÀ  
 ANH  
 TP. ĐÀ



		Lũy kế từ đầu năm đến cuối quý này	
		Năm 2017	Năm 2016
<b>7.2 Doanh thu thuần bán hàng và cung cấp dịch vụ</b>			
Doanh thu bán hàng hóa		54,031,236,803	29,189,371,534
Doanh thu Xây lắp		8,163,467,935	42,132,604,034
Doanh thu cung cấp dịch vụ		214,765,280	60,000,000
Doanh thu Bất động sản		3,852,441,658	5,639,385,112
<b>Cộng</b>		<b>66,261,911,676</b>	<b>77,021,360,680</b>
Lũy kế từ đầu năm đến cuối quý này			
<b>7.3 Giá vốn hàng bán</b>			
Giá vốn bán hàng hóa		43,879,078,983	28,124,371,809
Giá vốn Xây lắp		7,241,238,575	34,032,669,006
Giá vốn cung cấp dịch vụ		-	-
Giá vốn Bất động sản		3,436,023,477	2,820,111,948
<b>Cộng</b>		<b>54,556,341,035</b>	<b>64,977,152,763</b>
Lũy kế từ đầu năm đến cuối quý này			
<b>7.4 Lợi nhuận gộp</b>			
Bán hàng hóa		10,152,157,820	1,064,999,725
Xây lắp		922,229,360	8,099,935,028
Cung cấp dịch vụ		214,765,280	60,000,000
Bất động sản		416,418,181	2,819,273,164
<b>Cộng</b>		<b>11,705,570,641</b>	<b>12,044,207,917</b>
Lũy kế từ đầu năm đến cuối quý này			
<b>7.5 Doanh thu hoạt động tài chính</b>			
Lãi tiền gửi, tiền cho vay		486,403,210	618,490,830
Kinh doanh chứng khoán		607,699,512	59,655,000
<b>Cộng</b>		<b>1,094,102,722</b>	<b>678,145,830</b>
Lũy kế từ đầu năm đến cuối quý này			
<b>7.6 Chi phí tài chính</b>			
Lãi tiền vay		1,199,925,773	999,718,212
Kinh doanh chứng khoán		3,460,804,646	204,096,285
Trích lập dự phòng giảm giá chứng khoán kinh doanh		(4,257,727,080)	2,538,932,004
Chi phí tài chính khác		-	-
<b>Cộng</b>		<b>403,003,339</b>	<b>3,742,746,501</b>
Lũy kế từ đầu năm đến cuối quý này			
<b>7.7 Chi phí bán hàng</b>			
HĐ sxkd thông thường		1,260,094,059	898,558,390
HĐ KD Bất động sản		41,818,182	124,446,845
<b>Cộng</b>		<b>1,301,912,241</b>	<b>1,023,005,235</b>
Lũy kế từ đầu năm đến cuối quý này			
<b>7.8 Chi phí quản lý DN</b>			
Chi phí quản lý DN		1,190,745,520	1,068,122,045
<b>Cộng</b>		<b>1,190,745,520</b>	<b>1,068,122,045</b>
Lũy kế từ đầu năm đến cuối quý này			
<b>7.9 Thu nhập khác</b>			
Thu nhập khác		-	103,892,478
<b>Cộng</b>		<b>-</b>	<b>103,892,478</b>



	Lũy kế từ đầu năm đến cuối quý này	
	Năm 2017	Năm 2016
<b>7.10 Chi phí khác</b>		
Chi phí khác	7,550,000	2,292,797
<b>Cộng</b>	<b>7,550,000</b>	<b>2,292,797</b>
	Lũy kế từ đầu năm đến cuối quý này	
	Năm 2017	Năm 2016
<b>7.11 Lợi nhuận trước thuế</b>		
HD sxkd thông thường	9,521,862,264	4,295,253,328
HD KD Bất động sản	374,599,999	2,694,826,319
<b>Cộng</b>	<b>9,896,462,263</b>	<b>6,990,079,647</b>
	Lũy kế từ đầu năm đến cuối quý này	
	Năm 2017	Năm 2016
<b>7.12 Các khoản điều chỉnh tăng, giảm LN để tính thuế</b>		
<b>Các khoản điều chỉnh tăng:</b>		
HD sxkd thông thường	24,850,000	142,251,636
HD KD Bất động sản		51,243,325
<b>Cộng</b>	<b>24,850,000</b>	<b>193,494,961</b>
	Lũy kế từ đầu năm đến cuối quý này	
	Năm 2017	Năm 2016
<b>7.13 Thu nhập chịu thuế</b>		
HD sxkd thông thường	9,546,712,264	4,437,504,964
HD KD Bất động sản	374,599,999	2,746,069,644
<b>Cộng</b>	<b>9,921,312,263</b>	<b>7,183,574,608</b>
	Lũy kế từ đầu năm đến cuối quý này	
	Năm 2017	Năm 2016
<b>7.14 Thuế suất thuế TNDN</b>		
HD sxkd thông thường	20%	20%
HD KD Bất động sản	20%	20%
	Lũy kế từ đầu năm đến cuối quý này	
	Năm 2017	Năm 2016
<b>7.15 Thuế TNDN</b>		
HD sxkd thông thường	1,909,342,453	887,500,993
HD KD Bất động sản	146,338,427	549,213,929
<b>Cộng</b>	<b>2,055,680,880</b>	<b>1,436,714,922</b>
	Lũy kế từ đầu năm đến cuối quý này	
	Năm 2017	Năm 2016
<b>7.15 Lợi nhuận sau thuế TNDN</b>		
HD sxkd thông thường	7,612,519,811	3,407,752,336
HD KD Bất động sản	228,261,572	2,145,612,389
<b>Cộng</b>	<b>7,840,781,383</b>	<b>5,553,364,725</b>

8 Những sự kiện trọng yếu phát sinh sau ngày kết thúc kỳ kế toán chưa được phản ánh trong Báo cáo tài chính Quý 2/2017: không có

9 Những thay đổi trong các khoản nợ tiềm tàng kể từ ngày kết thúc kỳ kế toán năm 2017: không có

TP. Đà Nẵng, ngày 20 tháng 07 năm 2017

Lập biểu

Kế toán trưởng

Trưởng giám đốc

Nguyễn Thị Kiều Giang

Nguyễn Thị Kiều Giang

Bùi Lê Duy





**CÔNG TY CP XÂY LẬP  
PHÁT TRIỂN NHÀ ĐÀ NẴNG**

**CỘNG HÒA XÃ HỘI CHỦ NGHĨA VIỆT NAM  
Độc lập – Tự do – Hạnh phúc**

Số: 49 /CV-NDX

"V/v: Giải trình BCTC Quý 2/2017"

Đà Nẵng, ngày 20 tháng 07 năm 2017

**Kính gửi:** - Ủy ban Chứng khoán Nhà nước  
- Sở Giao dịch Chứng khoán Hà Nội

1. Tên Công ty: Công ty cổ phần Xây lắp Phát triển Nhà Đà Nẵng
2. Mã chứng khoán: NDX
3. Địa chỉ trụ sở chính: 31 Núi Thành, P. Hòa Thuận Đông, Q. Hải Châu, TP. Đà Nẵng
4. Điện thoại: 0236.3631 157 Fax: 0236.3613 797
5. Người công bố thông tin: Ông Bùi Lê Duy, chức vụ: Tổng Giám đốc
6. Nội dung thông tin công bố:
  - 6.1 Báo cáo tài chính Quý 02/2017 của Công ty cổ phần Xây lắp Phát triển Nhà Đà Nẵng được lập ngày 20/07/2017 bao gồm: BCĐKT, BCKQKD, BCLCTT, Thuyết minh BCTC.
  - 6.2 Nội dung giải trình: giải trình chênh lệch > 10% LNST so với cùng kỳ năm trước:  
DVT: đồng

STT	Chỉ tiêu	Quý 2/2017	Quý 2/2016	Tỉ lệ tăng, giảm
1	Tổng Doanh thu	37,771,302,860	50,674,136,560	-25.46%
2	Lợi nhuận trước thuế	5,407,282,366	4,006,458,049	34.96%
3	Lợi nhuận sau thuế TNDN	4,250,007,466	3,185,677,510	33.41%

**Giải trình:**

- Lợi nhuận sau thuế Quý 2/2017 tăng 33,41% so với Quý 2/2016 là do doanh thu từ hoạt động bê tông thương phẩm tăng. Việc đầu tư thiết bị trạm bê tông mang lại hiệu quả.
7. Địa chỉ website đăng tải toàn bộ báo cáo tài chính: [www.ndx.com.vn](http://www.ndx.com.vn)  
Chúng tôi cam kết các thông tin công bố trên đây là đúng sự thật và hoàn toàn chịu trách nhiệm trước pháp luật về nội dung thông tin công bố.
  8. Địa chỉ website đăng tải toàn bộ báo cáo tài chính: [www.ndx.com.vn](http://www.ndx.com.vn)  
Chúng tôi cam kết các thông tin công bố trên đây là đúng sự thật và hoàn toàn chịu trách nhiệm trước pháp luật về nội dung thông tin công bố.

**Nơi nhận:**

- Như trên;
- Lưu VT-NDX.

**NGƯỜI THỰC HIỆN CÔNG BỐ THÔNG TIN**



**Bùi Lê Duy**